

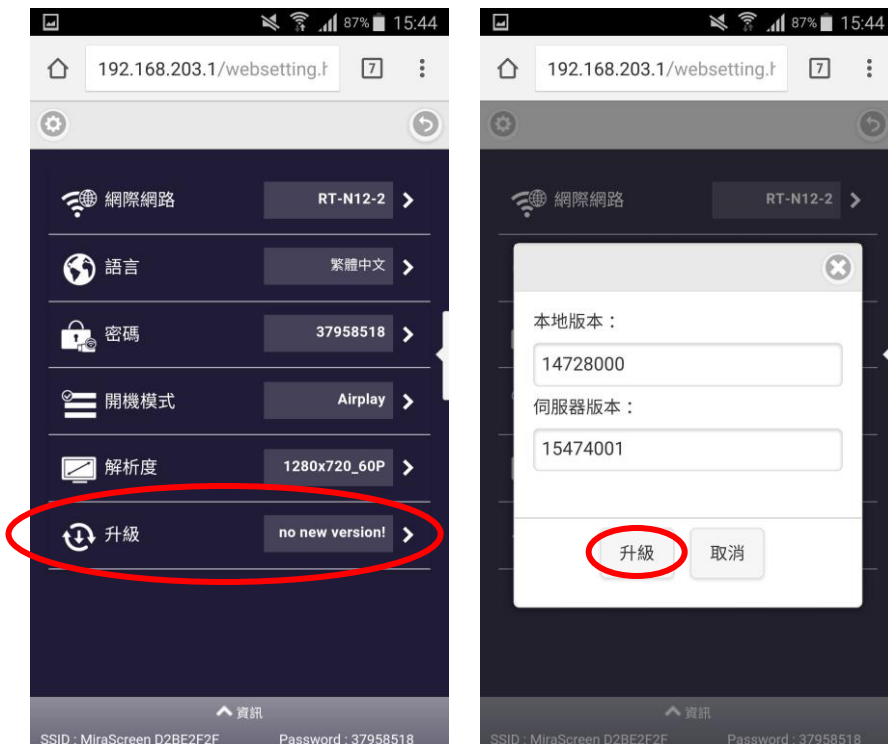
MiraScreen/ MiraScreen (雙頻機)韌體更新步驟

1.需先確認 MiraScreen(雙頻機)已連上網際網路，如下圖：

※如無連上網際網路，可參考網路連線步驟說明設定。


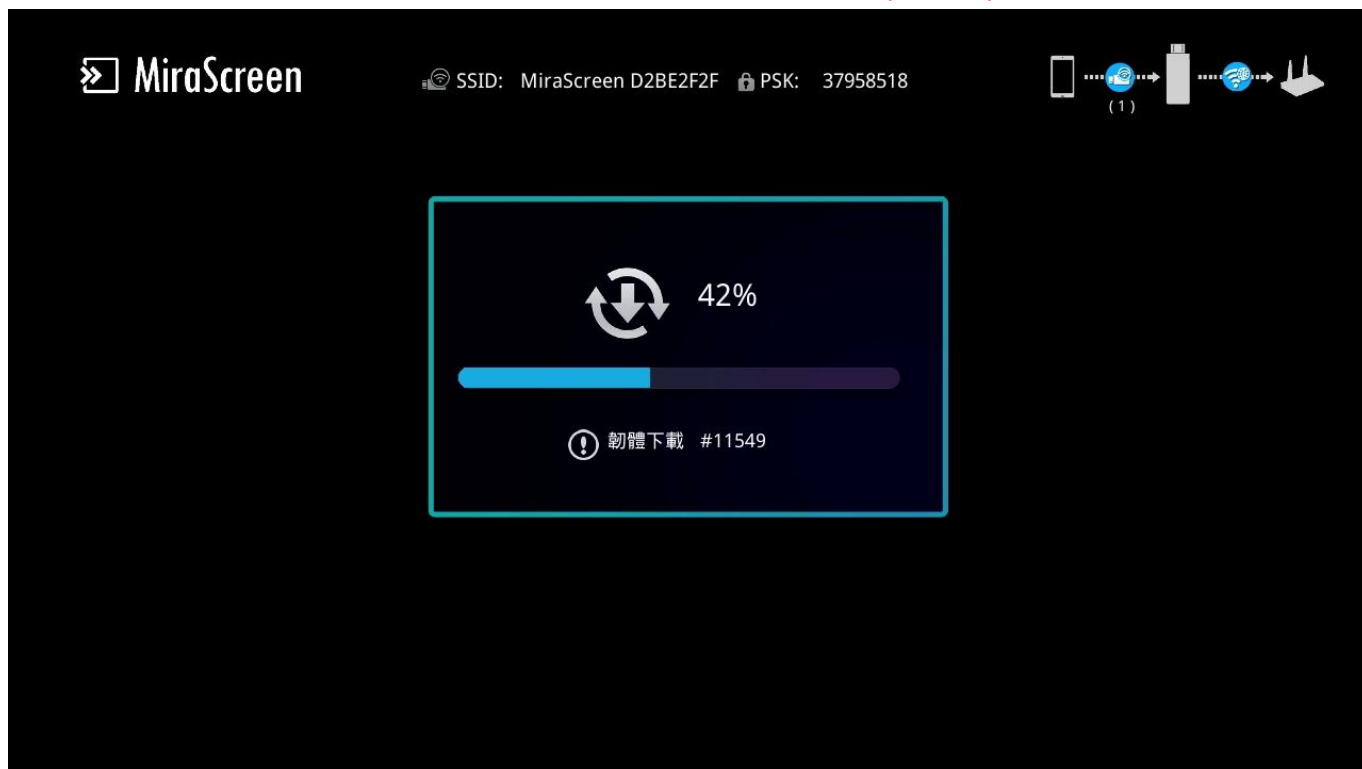


2. 請將手機連線至 MiraScreen(雙頻機)的 wifi 熱點，再執行手機/平板上的瀏覽器(例如:Chrome)並輸入網址『192.168.203.1』，出現如下畫面時，請點選『升級』



3.等待電視畫面下載與更新%數跑至 100% .

※更新韌體過程中請勿拔除電源 . 待跑至 100%後 MiraScreen(雙頻機)會自動重開機。



4.待重啟完畢後，螢幕畫面左下角會顯示新版之韌體版本，代表更新成功。



若在操作安裝有不明的部份，或其它問題，歡迎您來電洽詢登昌恆的客服人員。

聯絡資訊

登昌恆興業股份有限公司

地址：11167台北市士林區承德路四段220號2樓

電話：02-2883-7222

傳真：02-2883-7145

全球資訊網：<http://www.upmostgroup.com>

電子郵件：service@upmost.com.tw

維修寄件地址 / 現場報修服務地址：

11167台北市士林區承德路四段220號2樓 (維修部收)

客戶服務專線：02-2883-7222 轉客服部

維修服務專線：02-2883-7222 轉維修部

客戶/維修服務傳真：02-2883-7145

本公司營業時間：每週一至週五(週休二日)

上午09:00~12:00

下午01:30~06:30